Упаковка

Ionosit-Baseliner

Упаковка

3 шприца @ 0.33 г	REF 220091
2 шприца @ 1.5 г	REF 213002

Экономичная упаковка

20 шприцев @ 0.33 г	REF 209538
6 шприцев @ 1.5 г	REF 213001

Композиты линейки DMG

EcuSphere-Carat

1 шприц @ 3 г	
Оттенок A1	REF 220287
Оттенок A2	REF 220267
Оттенок A3	REF 220285
Оттенок A3.5	REF 220266
20 капсул @ 0.3 г	
Оттенок A1	REF 220323
Оттенок A2	REF 220271
Оттенок A3	REF 220322
Оттенок A3.5	REF 220270

EcuSphere-Flow

2 шприца @ 1.5 г	
Оттенок A1	REF 220315
Оттенок A2	REF 220314
Оттенок A3	REF 220313
Оттенок A3.5	REF 220312
Оттенок A4	REF 213123
Оттенок B1	REF 213124
Оттенок B3	REF 213125
Оттенок Опак-Белый	REF 213126

Аксессуары

60 чёрных насадок Luer-Lock	REF 211477
1 Safetip-диспенсер	REF 213122
1 LuxaTray – светонепроницаемый бокс	REF 213014
1 палета для смешивания 62 x 62 мм	REF 212988

www.dmg-dental.com

ФАРМГЕОКОМ
ГРУППА КОМПАНИЙ

Эксклюзивный дистрибьютор в России
Группа Компаний «ФАРМГЕОКОМ»
Проектируемый проезд №4062, 6с16, БЦ «Порт Плаза»
Тел.: +7 (495) 150 8881 / 8 (800) 333 6863
Email: info@pharmgeocom.ru Сайт: pharmgeocom.ru

DMG
Chemisch-Pharmazeutische Fabrik GmbH
Elbgaustraße 248 22547 Hamburg Germany
Fon: +49. (0) 40. 84 006-0 Fax: +49. (0) 40. 84 006-222
info@dmg-dental.com www.dmg-dental.com

DMG
Dental Milestones Guaranteed

Ionosit-Baseliner

Композитные реставрации без пор

DMG
Dental Milestones Guaranteed

Реставрации без зазоров

Ionosit-Baseliner компенсирует полимеризационную усадку реставрационных материалов.

Этот светоотверждаемый прокладочный материал идеально подходит для размещения под композитными реставрациями.

Его активные компоненты компенсируют характерную для композитов полимеризационную усадку и таким образом предотвращают нарушение краевого прилегания, возникновение постопрерационной чувствительности, микротрещин и вторичного кариеса.

Этот рентгеноконтрастный материал обеспечивает пролонгированное выделение фторидов и, благодаря содержанию ионов цинка, обладает антимикробными свойствами.

Ionosit-Baseliner - это реставрации без стрессовых напряжений.

Преимущества:

- Контролируемое расширение Ionosit-Baseliner позволяет компенсировать полимеризационную усадку композитов
- Пролонгированное выделение фторидов
- Антибактериальные свойства
- Не требует ручного смешивания
- Защищает пульпу зуба
- Запечатывает дентинные канальцы
- Предотвращает постоперационную чувствительность
- Обладает рентгеноконтрастностью

Функциональность

Ionosit-Baseliner сочетает в себе преимущества стеклоиономерных цементов и композитов. Полимеризационное расширение Ionosit-Baseliner составляет около 1%, что позволяет компенсировать внутреннее напряжение при усадке композита.
Научно доказано, что Ionosit-Baseliner активно взаимодействует с дентином. Это взаимодействие предотвращает нарушение краевого прилегания реставрации и бактериальную инвазию.
Запечатывание дентинных канальцев защищает пульпу зуба от воздействия экзогенных факторов. Это надёжное средство борьбы с постоперационной чувствительностью и раздражением пульпы.
Ionosit-Baseliner «снимает стресс», компенсируя полимеризационную усадку везде, где композит контактирует с дентином.
Снижение полимеризационного напряжения предотвращает возникновение микротрещин.
Это обеспечивает реставрации хорошую функциональность, надёжность и долговечность.

Защита

Ionosit-Baseliner наносится на дентин стенок и дна полости слоем в 1 мм. Материал выделяет фториды и ионы цинка, формируя защитный барьер и обеспечивая надёжную изоляцию наиболее уязвимой области — границы между дентином и композитом.

Ionosit-Baseliner не требует ручного смешивания и наносится непосредственно из шприца.

Взаимодействие с дентином

Преимущества Ionosit-Baseliner заключаются не только в контролируемом расширении. Благодаря инновационной формуле этот материал может образовывать химические связи с дентином, формируя так называемую «зону реакции».

Ключевое преимущество: Ionosit-Baseliner заполняет все дефекты, возникающие при усадке композита, таким образом предотвращая возникновение стрессовых напряжений на границе с дентином.

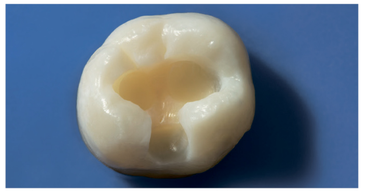

Отпрепарированная полость по II классу.

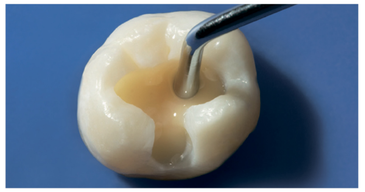

Ionosit-Baseliner наносится тонким слоем на весь дентин.

Ionosit-Baseliner фотополимеризуется в течении 20 сек.

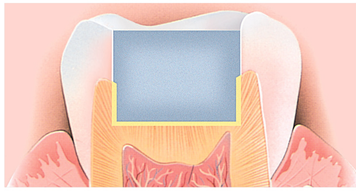

Ionosit-Baseliner запечатывает дентинные канальцы и препятствует возникновению постоперационной чувствительности.

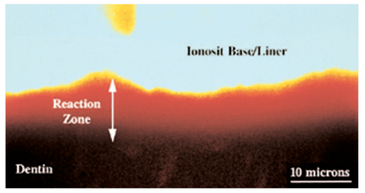

«Зона реакции» между дентином и Ionosit-Baseliner без зазоров и дефектов.