Одиночная реставрация

Исходная ситуация после удаления заживляющего абатмента.

Прямое внесение (без пузырьков воздуха) материала Honigum-Light.

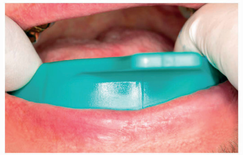

Выведение двухслойного оттиска из полости рта пациента.

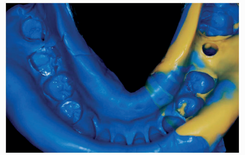

Детально точный одноэтапный двухслойный оттиск (Honigum-Heavy и Honigum-Light).

Установлен абатмент из циркония.

Результат через одну неделю.

Протезы с опорой на имплантаты

Исходная ситуация.

Нанесение Honigum-Heavy вокруг оттискных штифтов.

Индивидуальная оттискная ложка (Supertec, DMG) заполнена Honigum-Heavy (открытый оттиск).

Дополнительная адгезия оттискных штифтов с помощью LuxaBite (DMG).

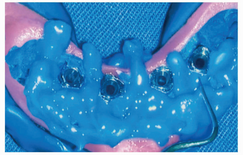

Трансферный оттиск с помощью Honigum-Heavy.



Окончательный оттиск имплантатов.

Mit freundlicher Unterstützung von Herrn Dr. Joachim Hoffmann, Jena.
(Фотографии предоставлены доктором Иохимом Хофманом, Германия)

Упаковка

Honigum-Heavy

Упаковка

2 картриджа @50мл
4 насадки Automix
Honigum-Heavy №909766
Honigum-Heavy Fast №909838
1 картридж @380мл
10 насадок MixStar
Honigum-Heavy №909537
Honigum-Heavy Fast №909638

Экономичная упаковка

8 картриджей @ 50мл
16 насадок Automix
Honigum-Heavy №909837
Honigum- Heavy Fast №909839
5 картриджей @380мл
50 насадок MixStar
Honigum-Heavy№909538
Honigum- Havy Fast №909637

Аксессуары

1 аппарат MixStar eMotion 230 V №900480
50 насадок MixStar №909567
1 диспенсер Automix тип 50 1:1 №909507
50 зеленых насадок Automix 1:1 №909409
Адгезив для ложек , 1 флакон 10 мл№909394

Silagum-comfort

Стартовый набор

1 картридж @ 25мл
1 диспенсер Automix
1 праймер @ 5 мл
2 флакона лака @ 10 мл
25 щеточек
5 тримерров
1 мандрель №909087

Набор для дальнейшей работы

1 картридж @ 25 мл
5 насадок Automix №909088
1 картридж @ 50 мл
12 насадок Automix №909951

Экономичная упаковка

8 картриджей @ 50 мл №909950
Аксессуары
2 флакона лака @ 10 мл
Silagum –Comfort №909089
1 флакон @ 5 праймер
Silagum-Comfort №909090
1 диспенсер Automix тип 25 1:1 №110253
1 диспенсер Automix тип 50 1:1 №909507
50 желтых насадок Automix 1:1 №909200

Набор для обрезки силикона

25 тримеррров
1 держатель№909047

Luxatemp Star

Упаковка

1 картридж @ 76 мл
15 насадок Automix
Оттенок A1 №110906
Оттенок A2 №110907
Оттенок A3 №110908
Оттенок A 3.5 №110909
Оттенок B1 №110910
Отбеленный №110911
1 шприц @ 15 г
10 насадок Smartmix
Оттенок A2 №110901
Оттенок A3 №110902
Оттенок B1 №110904
Отбеленный №110905

Экономичная упаковка

5 картриджей @ 76 г
75 насадок Automix
Оттенок A2 №110912
Оттенок A3 №110913

Аксессуары

50 зеленых насадок Smartmix №110724

Luxabite

Упаковка

1 картридж @ 50 мл
15 насадок Automix №110560

Экономичная упаковка

5 картриджей @ 50 мл
75 насадок Automix №110558

Аксессуары

1 диспенсер Automix тип 50 1:1 №110411
25 желтых насадок Automix 10:1 №110609

Permacem

Упаковка

PermaCem-Automix

2 шприца Smartmix @ 10 г
20 насадок Smartmix №212034

PermaCem-Dual Smartmix

2 шприца Smartmix @ 10 г
20 насадок Smartmix №212035

TempoCem

Упаковка

TempoCem –Smartmix
2 шприца Smartmix @ 11 г
20 насадок Smartmix №212129

TempoCem-Automix

1 картридж @ 63 г
35 насадок Automix №110247

Аксессуары

1 диспенсер Automix тип 25 1:1 №110253
50 голубых насадок Automix 1:1 №110266
100 голубых насадок Automix 1:1 №110267
50 коротких насадок Smartmix 1:1 №212040

ФАРМГЕОКОМ
ГРУППА КОМПАНИЙ

Эксклюзивный дистрибьютор в России
Группа Компаний «ФАРМГЕОКОМ»
Проектируемый проезд №4062, 6с16, БЦ «Порт Плаза»
Тел.: +7 (495) 150 8881 / 8 (800) 333 6863
Email: info@pharmgeocom.ru Сайт: pharmgeocom.ru

DMG
Chemisch-Pharmazeutische Fabrik GmbH
Elbgaustraße 248 22547 Hamburg Germany
Fon: +49. (0) 40. 84 006-0 Fax: +49. (0) 40. 84 006-222
info@dmg-dental.com

www.dmg-dental.com

CD-16

DMG
Dental Milestones Guaranteed



Имплантация

Продукты и технологии

DMG
Dental Milestones Guaranteed

Honigum-Heavy

Оттискной материал специально разработанный для прецизионных оттисков в имплантологии

Honigum-Heavy идеально подходит для получения точных оттисков при имплантации. Благодаря запатентованной DMG активной реологической матрице Honigum-Heavy сочетает в себе оптимальную стабильность и отличные текучие характеристики.
Изначально материал хорошо заполняет пространство вокруг оттискного штифта и трансферного абатмента, а затем остается стабильным в месте нанесения.
В дополнение, Honigum-Heavy обладает достаточно высокой окончательной твердостью, что обеспечивает надежную фиксацию оттискных штифтов и трансферных абатментов.
Благодаря своим экстраординарным качествам материал был рекомендован специально для применения в имплантологии Центром Бранемарка.
При комбинированном протезировании, включающем этап имплантации и изготовления реставраций, мы рекомендуем методику получения двухслойных одноэтапных оттисков с использованием Honigum-Heavy и Honigum-Light. Только для имплантации можно использовать Honigum-Heavy в качестве монофазного оттискного материала.

2013 REALITY Four Star Award

THE DENTAL ADVISOR + + + + +

Honigum-Heavy
Speziell empfohlen für Implantologie vom Brånemark Center

2013 REALITY Four Star Award

LuxaBite

Материал для регистрации прикуса с исключительно высокой окончательной твердостью

Благодаря своей формуле бисакрилатов LuxaBite является самым твердым из всех материалов для регистрации прикуса. Это уникальное свойство позволяет избежать деформаций при сопоставлении, что обеспечивает точность регистрации прикуса, а также надежность фиксации слепочных колпачков при имплантации. Оттиски, полученные без торсионных напряжений, гарантируют точную посадку супраструктур, изготовленных в лаборатории. Экстраординарная твердость LuxaBite наряду с легкостью применения в картридже для автоматического смешивания упрощают сложное протезирование на имплантатах как для врача, так и для лаборатории.

Silagum-Comfort

Длительно мягкий прокладочный материал для протезов с опорой на имплантаты

Поливинилсилоксановый материал для мягких подкладок Silagum-Comfort не содержит метилметакрилатов и обеспечивает прочную адгезию со всеми известными материалами для изготовления зубных протезов. Также Silagum-Comfort обладает высокой прочностью на разрыв, что подтверждается исследованиями института NIOM. * Кроме того, материал не имеет вкуса и запаха, хорошо переносится пациентами и достаточно эстетичен благодаря цветоустойчивости.

Дополнительные оттискные материалы DMG, применяемые в имплантологии:

StatusBlue
А – силиконовый материал, замещающий альгинаты для ситуационных оттисков, оттисков для изготовления временных коронок, моделей сопоставления челюстей.

Supertec
Светоотверждаемый материал, используемый при изготовлении индивидуальных оттискных ложек с целью получения прецизионных оттисков для частичных и полных съемных протезов, а также протезов с опорой на имплантаты.

Silatec
Жидкий поливинилсилоксановый материал для изготовления дублирующих моделей из гипса или паковочной массы.

*Источник: Mutluay und Ruyter, «Evaluation of bond strengthof soft relining materials to denture base polymers», Dental Materials 23 (2007) 1373 – 1381.

Luxatemp Star

Бис-акриловый материал для изготовления временных коронок и мостовидных протезов

Бис-акриловый материал для изготовления временных коронок и мостовидных протезов.
Многие годы Luxatemp был материалом выбора при изготовлении идеально точных временных коронок и мостовидных протезов во всем мире. Выпустив новый материал Luxatemp Star, фирма DMG смогла улучшить самое лучшее! Выдающиеся показатели прочности Luxatemp Star на изгиб и на излом, а также его высокая твердость сразу после полимеризации впечатляют профессионалов: временные коронки прочнее и стабильнее, чем когда бы то ни было. Конечно, долгосрочные провизорные конструкции должны сохранять эстетику в течение всего срока службы. Цветовая стабильность Luxatemp Star гарантирует отличный результат. Еще один плюс: материал быстрее достигает конечной твердости. Давно известные преимущества материала Luxatemp тоже не утрачены: высочайшая эстетика и эргономичность.

LuxaFlow Star
Текучий светоотверждаемый композит отлично подходит для коррекции и починки временных конструкций из Luxatemp.

Luxatemp-Inlay
Светоотверждаемый композит для временного закрытия канала винта имплантата. Luxatemp-Inlay не прилипает к инструменту и извлекается одной порцией.
***

2013 REALITY Five Star Award
REALITY'S CHOICES

THE DENTAL ADVISOR 2013
Top Provisional - Esthetic

*** Luxatemp Star в США продается под названием Luxatemp Ultra.

TempoCem

Временный фиксационный цемент с эвгенолом

Что нужнее — надежная фиксация или легкое извлечение? TempoCem обеспечит и то, и другое.
Малая толщина пленки материала не препятствует точной посадке конструкции, а излишки очень легко удаляются.
Этот материал входит в семейство Luxatemp и идеально сочетается с Luxatemp Star и Luxatemp-Plus.

TempoCem смешивается автоматически и легко наносится. Все очень просто.

2013 REALITY Four Star Award

THE DENTAL ADVISOR + + + + ½

PermaCem

Универсальный постоянный фиксационный цемент

Универсальный материал PermaCem подходит для фиксации любых ортопедических конструкций: из металла, композита или керамики. Будь то адгезия или ретенция, химическое или двойное отверждение!
Благодаря запатентованной технологии DMG преимущества стеклоиономерных цементов (пролонгированное выделение фторидов, биосовместимость) и композитов (отсутствие растворимости, отличное краевое прилегание) сочетаются в этом материале.
PermaCem очень надежен и прост в применении.
Системы автоматического смешивания Automix и Smartmix позволяют легко дозировать и непосредственно вносить материал. Надежность обеспечить легко!

2011 REALITY Four Star Award

THE DENTAL ADVISOR + + + + +

Шаг за шагом: Рекомендации по выбору.

		Частичный или полный протез	Коронки и мосты с опорой на имплантаты	Врач-стоматолог	Лабораторный этап	Материал
1.	**Подготовка к имплантации**					
1.1	Клинический осмотр	•	•	•		
1.2	Изучение альвеолярного гребня, ситуационная модель	•	•	•		StatusBlue
1.3	Получение оттиска альвеолярного гребня	•			•	Supertec
1.3 a	Получение рентген шаблона	•	•		•	Supertec
1.4	Определение соотношения челюстей, артикуляция ситуационных моделей		•	•		O-Bite, LuxaBite
1.4 a	Определение соотношения челюстей	•		•		Bissschablone vom Techniker
1.5	Диагностический set-up/изготовление рабочих моделей	•	•		•	
1.6	Изготовление хирургического шаблона (полимеризация материала)	•	•		•	Supertec
1.6 a	Изготовление хирургического шаблона (термопластичный процесс)	•	•		•	Silatec
1.7	Временные конструкции	•			•	
2.0	**Имплантация** Обзор альвеолярного гребня, создание ложа имплантата, внедрение имплантата, закрытие раны, послеоперативное лечение , установка временных конструкций, фаза заживления					
2.1	Перебазировка временных конструкций	•		•		Silagum-Comfort
3.0	**Ортопедическая реставрация**					
3.1	Ситуационный оттиск	•	•	•		StatusBlue
3.2	Изготовление индивидуальной ложки	•	•		•	Supertec
3.3	Изготовление оттискного шаблона	•			•	Supertec
3.4	Выдвижение имплантатов	•	•	•		
3.5	Получение оттисков имплантатов	•	•	•		Honigum-Heavy (LuxaBite)
3.5 a	Изготовление мастер-модели и супраструктур	•	•		•	
3.6	Заживление	•	•	•		
3.7	Оттиск противоположной челюсти	•	•	•		StatusBlue
3.8	Регистрация прикуса		•	•		LuxaBite, O-Bite
3.8 a	Регистрация прикуса (прикусной шаблон, 3.3)	•		•		
3.9	Изготовление временных протезов		•	•	•	Luxatemp Star
3.9 a	Перебазировка временных конструкций	•	•	•		Silagum-Comfort
4.0	**Установка супраструктур**					
4.1	Временная фиксация и реставрация		•	•	•	TempoCem
4.2	Постановка абатмента	•	•	•		
4.3	Временное закрытие каналов доступа к винтам имплантатов	•	•	•		Luxatemp-Inlay
4.4	Окончательная фиксация	•	•	•		PermaCem, Vitique